

出願手続 (WEB 出願)

利用可能期間

- 帰国生入試【第1回12月】は2023年11月15日(水)9時より、
帰国生入試【第2回1月】は2023年12月12日(火)9時より、
一般生入試(第1回~第3回・総合グループワーク)は2024年1月10日(水)9時より、
Web出願できます。

利用環境

WEB接続できるパソコン・スマートフォン・タブレット端末及びプリンター

※WEB環境が整わない場合は本学園にてお申込みすることができます。

その際は出願期間(土曜日の一部と日曜日全日を除く)の9時~16時の間にお越しください。
(事前の連絡をお願いいたします)

手続きの概要

1、受験生新規登録(本校説明会やイベント申込の際等にすでに登録されている方は不要です)

- ①受験生新規登録ボタンをクリック
- ②受験生名・生年月日・メールアドレス・ID・パスワードを入力
- ③登録ボタンをクリック
- ④仮登録され、メールが届く。そこに記載のURLに1時間以内にアクセス
*「@atonement.ed.jp」からのメールが受信できるようにドメイン指定解除してください。
- ⑤受験生新規登録完了

以下からが出願時の入力となります

2、一般生入試・帰国生入試出願申込画面の入力

- ①画面の指示に従い、出願する試験種別など、各項目を入力
- ②決済方法を選択
- ③通知表のコピーをアップロード
*1ページにつき2MB未満のJPEG形式のファイルをご用意ください。
- ④確認ボタンをクリック
- ⑤面接予約(一般生入試の場合のみ)
- ⑥登録ボタンをクリック *登録完了メールが届きます。

3、決済方法の選択

クレジットカード支払い、コンビニで支払い、ペイジーで支払いの3つから選択

*クレジットカード: JCB、AMEX、Diners、VISA、Master

*コンビニ: セブン-イレブン、ファミリーマート、ローソン、ミニストップ、
セイコーマート、デイリーヤマザキ

*ペイジー(ペイジー対応ATMにて支払いも可能)

4、受験票のダウンロード

*登録完了メールに記載のURLよりダウンロードできます。

*ダウンロードの際に、受験生の顔写真のデータをアップロードします。

*顔写真のデータは2MB未満のJPEG形式のファイルをご用意ください。

(出願3か月以内に撮影したもの、上半身、正面、脱帽の写真/背景は無地)

5、試験当日に受験票をご持参ください。

◎受験生新規登録 (すでに登録されている方は不要です)

登録 1-①

以下の画面より**登録する**ボタンを押して、下のマイページ登録の1-②をおこなってください。

マイページ

聖ヨゼフ学園中学・高等学校

ログイン

▼受験生登録されている方はこちらからログインしてください。
▼初めての登録の方は、下の「受験生新規登録」のボタンより登録をしてください。
▼完了後に送信メールが届きます。携帯電話の受信設定をしている場合は、「@stjoseph.ed.jp」からのメールが受信できるように設定してください。下記にリンクしてありますキャリアの受信制限解除方法をご参照ください。

ID

パスワード

ログインする

ID/パスワードをお忘れの方は以下より確認/再発行してください。
[パスワード再発行](#)
[ID再発行](#)

IDをお持ちでない方

受験生新規登録

受験生新規登録する場合は、下のボタンから新規登録画面に進んでください。

登録する

登録 1-②

必要事項を入力し、最後に**登録**のボタンを押してください。

マイページ

聖ヨゼフ学園中学・高等学校

新規登録

受験生登録されていない方はこちらから登録してください。

受験生名

姓 名

生年月日

選択 年 選択 月 選択 日

メールアドレス

ID

※半角英数字のみ、6文字以上30文字以内で入力してください。

パスワード

※半角英数字のみ、6文字以上30文字以内で入力してください。

登録のメールアドレスに仮登録メールを送信いたします。
メールに搭載されたリンクにアクセスいただくと、受験生登録が完了して希望のお申し込みがいただけます。

登録

登録1-③

仮メール内容です。メールを受信した後、**1時間以内**に表記されたURLにアクセスし本登録をおこなってください。

ご本人様確認のため、下記 URL へ「1 時間以内」にアクセスし
アカウントの本登録を完了させて下さい。

[https://cgi2.netty.ne.jp/e-apply/st-joseph/mypage/app/reg/reg.php?
q=214a22ac75fb6f27a7e12f10fbe48c1fd958996751faa0d466b1682ac421340b](https://cgi2.netty.ne.jp/e-apply/st-joseph/mypage/app/reg/reg.php?q=214a22ac75fb6f27a7e12f10fbe48c1fd958996751faa0d466b1682ac421340b)

※当メール送信後、1 時間を超過しますと、セキュリティ保持のため有効期限切れとなります。
その場合は再度、最初からお手続きをお願い致します。

※お使いのメールソフトによっては URL が途中で改行されることがあります。
その場合は、最初の「<https://>」から末尾の英数字までをブラウザに
直接コピー＆ペーストしてアクセスしてください。

次のような返信メールが来て本登録となります。以降は ID・パスワードでログインできます。

聖ヨゼフ学園中学校です。
受験生登録を完了しました。

マイページ URL :

<https://cgi2.netty.ne.jp/e-apply/st-joseph/mypage/app/>

◎願書出願と受験票印刷

出願 2-①

ホームページのWEB出願ページより下の画面に入ります。**ID・パスワード**を入力して**認証する**をクリックしてください。

ログイン

ID
パスワード

認証する

IDをお持ちでない方

受験生新規登録

出願 2-②

注意事項に留意して、入力してください。面接は「**通常面接**」か「**自己アピール面接**」のどちらかをお選びください。(帰国生入試も同様。総合・グループワーク型は「**総合・グループワーク**」を選択)

【一般・総合統合中】2024年度 入学試験

| 開催日 | 開始時間 | 面接形式 |
|----------------|--------|---|
| 2024年02月01日(木) | 08:30～ | 第1回 <input type="checkbox"/> 2科目・通常面接 <input type="checkbox"/> 2科目・自己アピール面接 <input type="checkbox"/> 4科目・通常面接 <input type="checkbox"/> 4科目・自己アピール面接 |
| 2024年02月02日(金) | 08:30～ | 第2回 <input type="checkbox"/> 2科目・通常面接 <input type="checkbox"/> 2科目・自己アピール面接 |
| 2024年02月03日(土) | 08:30～ | 第3回 <input type="checkbox"/> 2科目・通常面接 <input type="checkbox"/> 2科目・自己アピール面接 |
| 2024年02月01日(木) | 14:50～ | 総合・グループワーク型 <input type="checkbox"/> 総合・グループワーク |

小学校はプルダウンメニューからお選びください。

~~~~~以下、志願者についてご記入ください。~~~~~

志願者：氏名 **必須** 姓  名

志願者：フリガナ **必須** セイ  メイ

志願者：性別 **必須**  男子  女子

志願者：生年月日 **必須** 選択  年 選択  月 選択  日

小学校 **必須**

引き続き、注意事項に留意して、入力してください。**備考欄**には、卒業生の子女や在校生・姉妹・兄弟などの係累、カトリック信徒の場合は所属教会などがあればご入力ください。

~~~~~以下、保護者についてご記入ください。~~~~~

保護者：氏名 **必須** 姓 名

保護者：フリガナ **必須** セイ メイ

志願者との関係 **必須** 選択してください

住所 **必須** 〒 - 住所検索
※半角で入力してください
選択してください

電話番号 **必須** 080 - 0000 - 0000
※半角で入力してください。

緊急連絡先（携帯電話等） **必須** 080 - 0000 - 0000 種別
※半角で入力してください

緊急連絡先（予備） 080 - 0000 - 0000 種別
※半角で入力してください

メールアドレス **必須**

メールアドレス（確認）

備考欄

出願2-③

帰国生入試に出願する場合は、**作文を入力**してください。その際、改行はせずに入力してください。
(事前に Word 等で作成し、コピー＆ペーストする場合も同様に改行はしないようお願いいたします)

~~~~~ 以下、帰国子女入試で出願される方はご記入ください。 ~~~~~

帰国子女入試で出願する場合はチェックを入れてください  帰国子女入試で出願をする

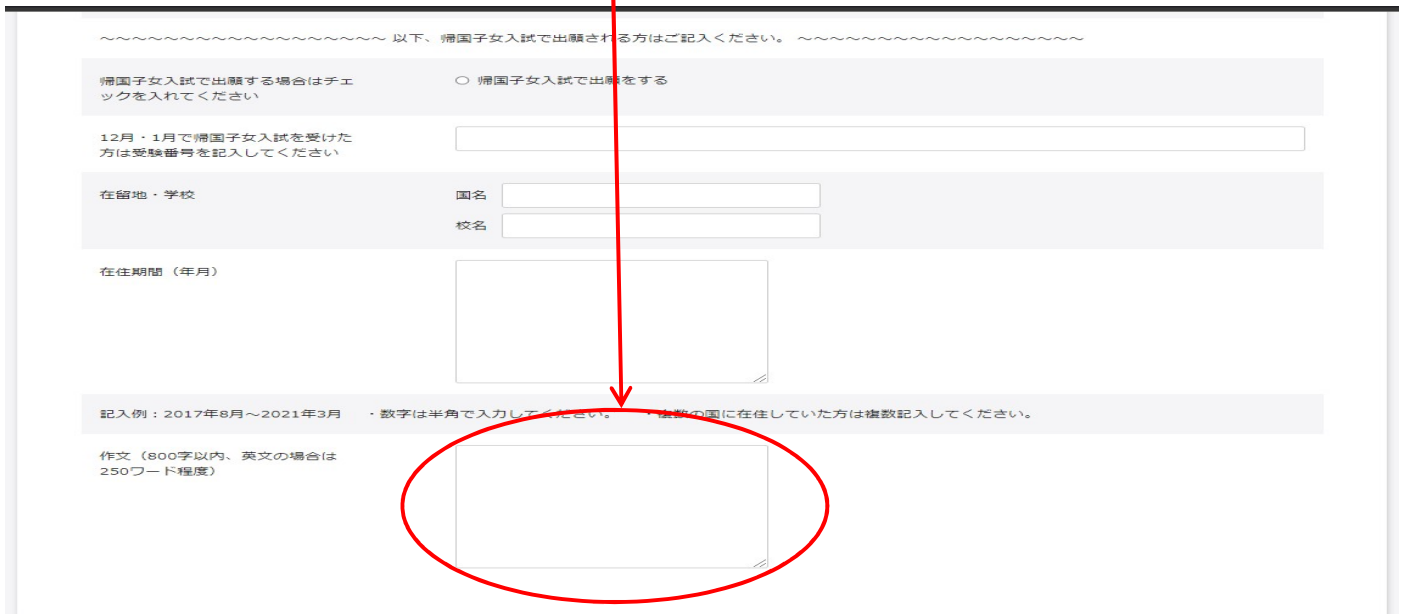
12月・1月で帰国子女入試を受けた方は受験番号を記入してください

在留地・学校 国名   
校名

存在期間 (年月)

記入例: 2017年8月~2021年3月 ・数字は半角で入力してください。 ・複数の国に在住していた方は複数記入してください。

作文 (800字以内、英文の場合は250ワード程度)



### 出願2-④

**決済方法**をお選びください。セブンイレブンでのお振込みは申込可能期間が異なります。2日~3日ほどの余裕を持って出願してください。**画像 (JPEG) ①②③**をパソコン・スマホ内に用意してください。なお、**画像**がうまく反映されない場合は、直接受験票に貼りお持ちください。また、通知表のコピーも同様の場合、直接ご持参ください。

決済方法選択

クレジットカード  コンビニ  ペイジー

生徒画像

下記の形式およびサイズでアップロードしてください。  
対象ファイル: JPEG、PNG、GIF (写真データ)  
ファイルサイズ上限: 2MB

生徒画像をアップロードする **画像①**

通知表 (表面) のコピー

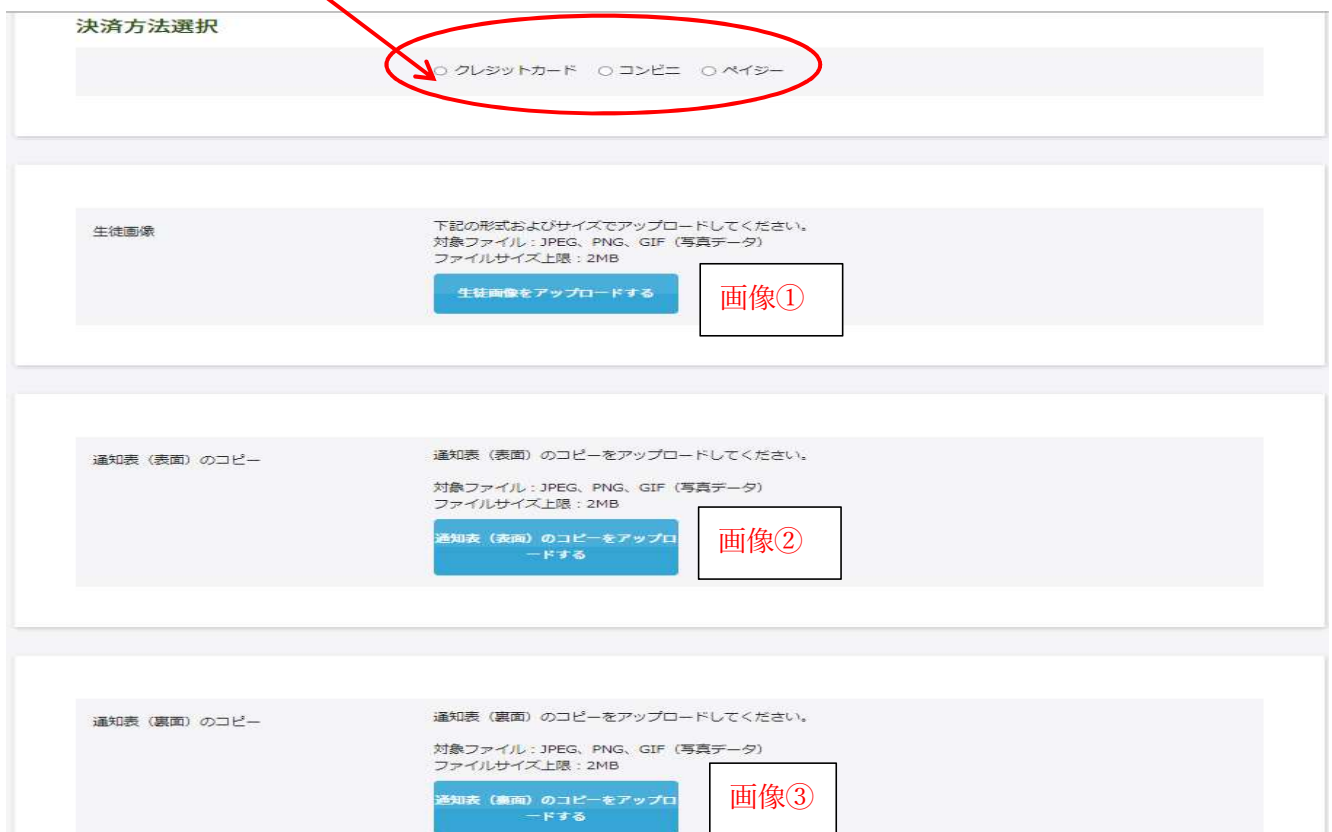
通知表 (表面) のコピーをアップロードしてください。  
対象ファイル: JPEG、PNG、GIF (写真データ)  
ファイルサイズ上限: 2MB

通知表 (表面) のコピーをアップロードする **画像②**

通知表 (裏面) のコピー

通知表 (裏面) のコピーをアップロードしてください。  
対象ファイル: JPEG、PNG、GIF (写真データ)  
ファイルサイズ上限: 2MB

通知表 (裏面) のコピーをアップロードする **画像③**



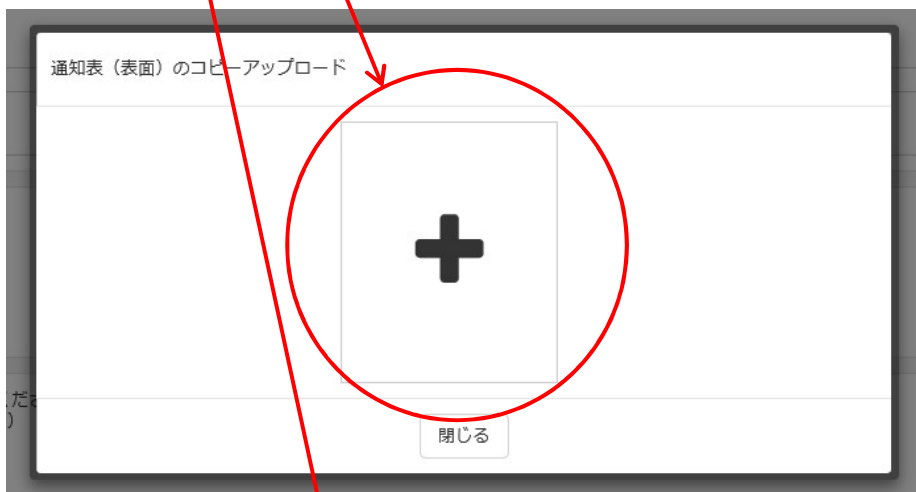
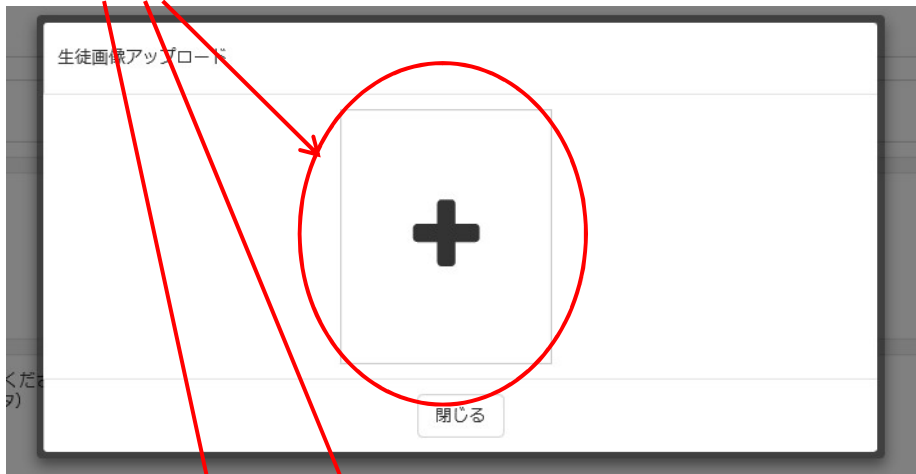
画像のアップロードが全て終わったら（「出願2-⑤」）最後に**確認するボタン**を押します。



※なお、登録内容を一時的に保存する事も可能です。その場合、再度登録を続ける際は学校HPの出願ページよりログインし、登録を継続してください。

### 出願2-⑤

**画像はこちらにアップロード**してください。サイズに合わせてトリミングができます。



裏面になにも記載がない場合は、アップロード不要です。

## 出願2-⑥-1

### ※クレジット決済

決済画面ページの遷移に沿って、お客様情報を入力していきます。

UnivaPay

聖ヨゼフ学園中学校

お客様情報

メールアドレス  
example@email.com

電話番号

次へ

ページ A

メールアドレス・電話番号を入力します。

※電話番号のハイフンは不要です。

UnivaPay

聖ヨゼフ学園中学校

カード情報

カード名義  
TARO YAMADA

カード番号  
4444 3333 2222 1111

有効期限 (月/年)  
12/23

セキュリティコード  
123

個人情報の取扱いについて

送信

ページ B

クレジットカード情報を入力します。

内容を確認したうえで、「送信ボタン」を押下しお手続きください。

※お支払いに際しては事務手数料がかかり、自己負担となります。



## 出願2-⑥-2

### ※ペイジーまたはコンビニ決済

決済画面ページの遷移に沿って、お客様情報を入力していきます。



UnivaPay

聖ヨゼフ学園中学校

お客様情報

名前

メールアドレス  
example@email.com

電話番号

次へ

ページ A

名前・メールアドレス・電話番号を入力します。

※電話番号のハイフンは不要です。



UnivaPay

聖ヨゼフ学園中学校

コンビニ支払い情報

コンビニ決済またはPay-easy

コンビニを選ぶ

[個人情報の取扱いについて](#)

送信

ページ B

左記赤枠内より該当のお支払方法を選択してください。

入力内容を確認し、「送信」ボタンを押下します。

※お支払いに際しては事務手数料がかかり、自己負担となります。

## 出願 2-⑦

(一般生入試第1回～第3回の場合)

注意事項に従って「面接日上部のチェックボックス」をお選びください。お選びいただいたら、「確認」ボタンを押してください

【一般・総合】2024年度 入学試験

- 出願する試験種別を選択してください。■複数回出願される場合、面接は1回のみとなります。「通常の面接」か「自己アピール面接」のどちらかを必ず選択してください。2つ目以降の試験回も同一の面接形式で出願してください。■登録完了後に返信メールが届きます。携帯電話のメール受信設定をしている場合は、「@atonement.ed.jp」からのメールが受信できるように設定してください。下方にリンクしてあります各キャリアの受検制限解除方法をご参照ください。

面接について

- 面接日を選択してください。※時間指定はできません。
- 面接日を以下の3日曜日から選択してください。全ての試験において試験終了後に面接を希望される方は右側の「試験当日」を選択してください。
- 長年の休には入力はできません。
- 面接日が選択できない場合は、面接の予約が一杯になっています。別日を選択してください。

|                          |                          |                          |
|--------------------------|--------------------------|--------------------------|
| <input type="checkbox"/> | <input type="checkbox"/> | <input type="checkbox"/> |
| 1月13日 (土)                | 1月20日 (土)                | 試験当日                     |

修正 確認

## 出願 2-⑦

確認画面で確認が済みましたら、最下部の「登録」ボタンを押してください。「このような画面」が出ましたら、登録完了です。メールをご確認ください。

修正 登録

【一般・総合】2024年度 入学試験

登録が完了いたしました。登録のメールアドレスにメールを送信いたしました。返信メールが届かない場合は、入力したご自身のメールアドレスをご確認ください。

### 受験票 3-①

以下の内容のメールが届きますので、URLにアクセスします。

様

このたびは、聖ヨゼフ学園中学校2024年度入学試験にお願いいただき、誠にありがとうございます。  
以下のURLにて受験票をダウンロードしプリントアウトしてください。

#### ▼受験票のダウンロードはこちら▼

※PDFファイルを印刷する際は、ページ設定を横向きにしてください。

<https://cgi2.netty.ne.jp/e-apply/st-joseph/webapp/app/eacard/?eq=9b648bec858d7e4bc1df8b>

#### ▼マイページ（申込確認）はこちら▼

<https://cgi2.netty.ne.jp/e-apply/st-joseph/mypage/app/>

### 受験票 3-②

受験票をダウンロードし印刷します。以上で完了です。受験票は試験当日必ずお持ちください。



#### 【一般・総合】2024年度 入学試験 ログイン

情報を入力してください。

生年月日  選択  年  選択  月  選択  日

認証する



#### 【一般・総合】2024年度 入学試験 受験票ダウンロード

| 開催日             | 開始時間    |     |           |  |
|-----------------|---------|-----|-----------|--|
| 2024年02月01日 (木) | 08:30 ~ | 第1回 | 2科目・通常の面接 |  |

受験票ダウンロード